



Vik en bioavfallspåse av en tidning

1.



Öppna tidningen vid mittuppslaget.

2.



Gör en ca 10 cm bred vikning vid övre kanten.

3.



Vänd tidningen upp och ner.

4.




Vik tidningens kanter inåt i tre delar.

5.



Lägg de vikta kanterna ovanpå varann så att kanten blir låst.

6.



Vik till en påse genom att föra in den nedre kanten under vikningen.

Biopåsen är klar!

